

토스페이먼츠 가입안내

[개요]

1. 홈페이지 통해 전자결제 가입 신청
2. 신청서 접수 후 최대 3일 이내 담당자 배정 후 연락 연락예정
3. 토스 계약 담당자 연락받으신 후 안내에 따라 가입절차 진행
4. 심사 진행: 토스 자체 심사 + 카드사 심사
: 토스 자체 심사 와 별개로 카드사 별 심사 최대 2주 소요
5. 카드사 심사 완료 후 결제서비스 이용 가능

1. 토스 홈페이지에서 전자결제 신청

<https://onboarding.tosspayments.com/registration/entry/manse>

위 URL로 접속하여 사업자등록번호 입력 화면부터 순차적으로 신청서 작성해주세요.

****반드시 위 주소 통해서 신청서 작성해주세요**

× 전자결제 신청하기

< 이전

사업자등록번호를 입력해주세요

000-00-00000

이미 사업자 번호가 있다면? >

사업자등록증 바로신청

× 전자결제 신청하기

< 이전

홈페이지 주소를 입력해주세요

올바른 웹사이트를 입력해주세요.

다음

앱을 운영하고 있다면
앱 소개 페이지 또는 다운로드 링크를 올려주세요.

홍길동님 안녕하세요.

토스페이먼츠에 오신 것을 환영합니다.



이메일 인증을 완료하세요.

co.kr로 발송된 메일에서 인증 링크를 클릭하세요.

[메일 다시 보내기](#)

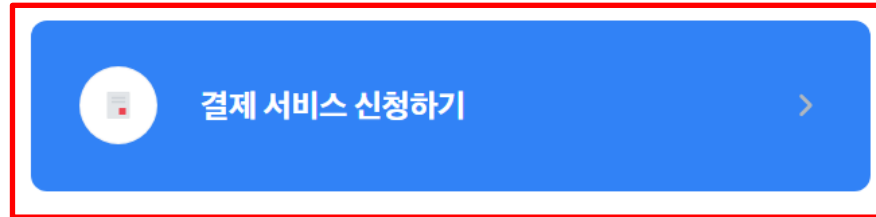
가입완료 후 입력한 메일주소로 인증요청 발송됩니다.
메일접속해서 인증 진행해주세요.

1. 토스 홈페이지에서 전자결제 신청

메일인증 완료되면 서비스신청으로 넘어갑니다.

서비스 신청

우편 제출 필요없이 쉽고 간편하게 신청하세요




결제 서비스 신청하기 진행해주세요.

계약 준비 중

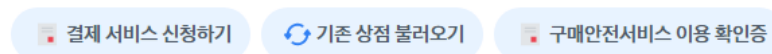
작성 중이거나 심사를 기다리는 신청서는 여기에 있어요

개발자이신가요?

라이브 서비스 전 테스트 개발 연동부터 시작할 수 있어요



자주 찾는 메뉴



홈페이지에서 결제 서비스 신청까지 완료되면 계약 담당자가 배정되며 담당자 배정 후 최대 3일안에 토스에서 연락을 드립니다.

안내에 따라 계약 진행해주신 후

토스 PG관리자 접속 가능한 **아이디/ 비번/ 그리고 MID (상점아이디)**를 저희 만세로 공유 부탁드립니다.

- 계약 시 초기 가입비 220,000원 발생합니다.
- 카드사 심사는 최대 2주 소요됩니다.
- 계약 관련 문의사항은 배정받으신 토스 계약담당자에게 문의 부탁드립니다.